



Inserir uma planilha do Calc na apresentação LibreOffice Impress

Por Miguel Ángel Hernández Pedreño

Tradução: Vera Cavalcante

Em reuniões comerciais ou empresariais é de grande utilidade apresentar dados para o cliente para que ele possa ver os resultados econômicos derivados do contrato do produto ou serviço a ser oferecido.


Para isso, você pode usar uma planilha do LibreOffice Calc onde, modificando os dados iniciais, no caso de um cliente particular, você pode ver um resultado diferente.

Mas fazer essa apresentação em uma planilha, embora tenha imagens ou gráficos, geralmente não fica bonito.

É muito melhor, do ponto de vista estético, incluir esta planilha em uma apresentação do Impress. É possível fazê-lo de duas maneiras:

- 1) Inserir, na apresentação, uma planilha, permitindo que se trabalhe nela diretamente.
- 2) Vincular um arquivo do Calc ao arquivo Impress, para que as alterações feitas no Calc sejam refletidas na apresentação do LibreOffice Impress.

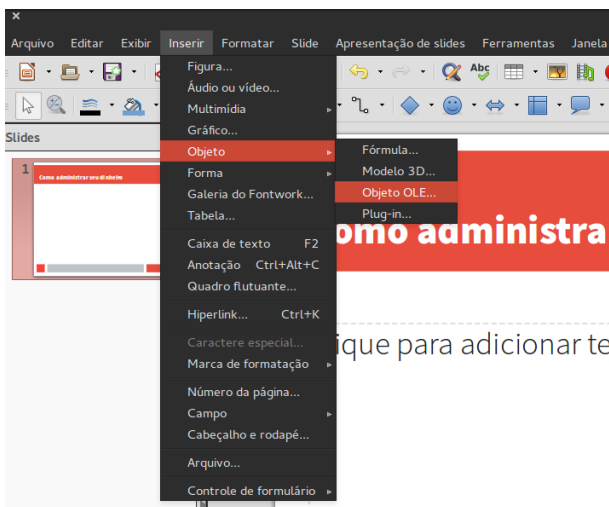
COMO FAZER | *tutorial*



Inserir uma planilha em uma apresentação do LibreOffice Impress

Com a apresentação aberta vá para a página na qual deseja inserir a planilha.

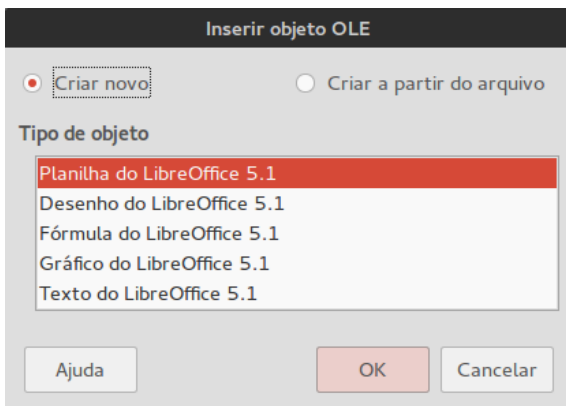
- Menu Inserir > Objeto > Objeto OLE...




clique para adicionar te

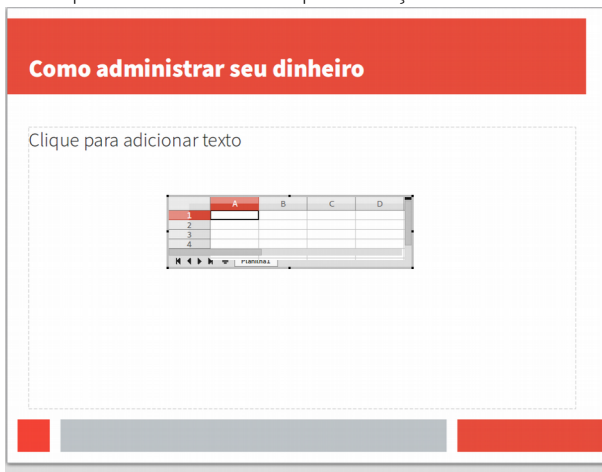
Abre-se a caixa de dialogo Inserir objeto OLE.

- Em Tipo de objeto selecione Planilha do LibreOffice.
- Clique OK.

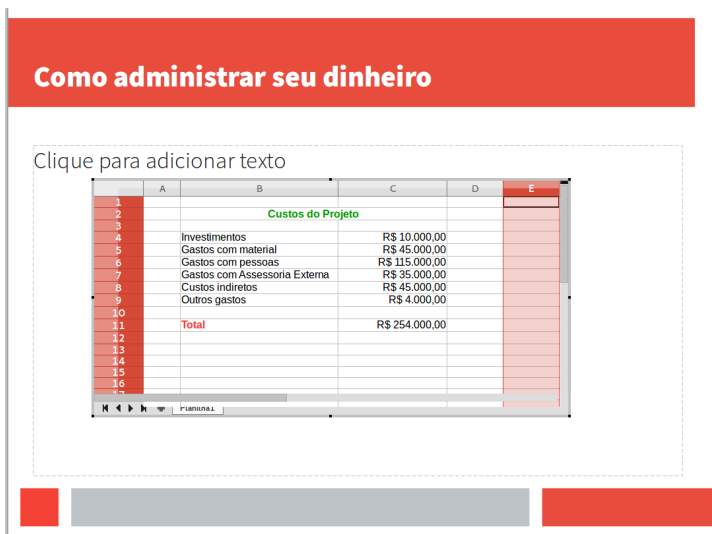




Veja que apareceu uma planilha inserida na apresentação.



Você pode trabalhar na apresentação como se fosse uma planilha normal. Redimensione a planilha para que ela preencha a maior parte da página da apresentação e permita maior visibilidade dos dados.



COMO FAZER | *tutorial*

Ao iniciar a apresentação, as células da planilha desaparecem, permitindo assim ver mais claramente os dados.

Como administrar seu dinheiro

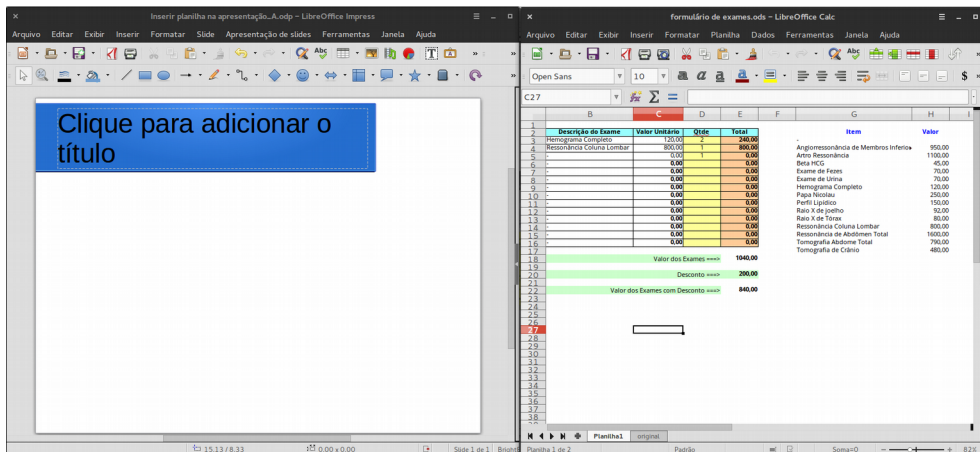
Clique para adicionar texto

Custos do Projeto	
Investimentos	R\$ 10.000,00
Gastos com material	R\$ 45.000,00
Gastos com pessoas	R\$ 115.000,00
Gastos com Assessoria Externa	R\$ 35.000,00
Custos indiretos	R\$ 45.000,00
Outros gastos	R\$ 4.000,00
Total	R\$ 254.000,00

Vincular um arquivo do LibreOffice Calc com um arquivo do Impress

Neste caso, temos dois arquivos abertos: a planilha do Calc, onde os cálculos são feitos e o Impress, onde o resultado desses cálculos vão aparecer.

COMO FAZER | *tutorial*



- No LibreOffice Impress clique no *menu* Inserir > Objeto OLE...

Abre-se a caixa de diálogo Inserir objeto OLE.

- Marque a *opção* Criar a partir do arquivo.
- Em Arquivo indique o local onde este se encontra.
- Marque a *caixa* Vínculo para o arquivo.

